




CHARRUE TRADITIONNELLE

- Conception simple et robuste pour toutes sortes de terrain.
- Labourer en émiettant grâce à largeur de travail
- Excellent équilibre entre la charrue et le tracteur.
- Les charrues produites spéciales (No 7, 8, 9 et 10) ont la largeur de travail de 27,5 cm, 30 cm et 32,5.









PIECES OPTIONNELLES

- Versoirs à détritrus
- Défecteur
- Panneau moulé de type F, X et V
- Socs à pointes réversibles
- Coutres à disque
- Rehausse de panneau moulé (Std)
- Barre d'accouplement inférieure en U



Barre d'accouplement inférieure en U

SPÉCIFICATIONS TECHNIQUES

MODEL	 Zone de dégagement (cm)	 Distance entre les poutres (cm)	 Largeur de travail (cm)	 Profondeur de sillon (cm)	 Poids (kg)						 Puissance requise (hp)					
					1	2	3	4	5	6	1	2	3	4	5	6
SP07	60	60	22	18	108	140	198	295	350	405	20-25	20-25	30-40	35-40	50-60	60-70
SP08	61	60	23,5	20	115	155	225	335	388	450	20-25	20-25	30-40	40-50	50-60	65-75
SP09	62	64	24,5	22	140	200	292	438	570	702	20-25	30-40	45-50	50-60	60-70	70-80
SP10	66	70	25,5	24	155	208	309	475	600	725	25-30	30-40	45-50	70-80	80-90	80-90
SP11	67	71	27,5	24	156	215	318	490	617	744	25-30	30-40	50-55	70-85	85-95	90-110
SP12	67	76	30	26	157	219	329	500	635	770	30-35	40-50	55-60	70-85	90-100	95-115
SP13	67	77	32,5	28	158	221	334	508	650	792	30-35	40-50	55-60	70-85	90-100	105-120
SP14	67	79	35	28	172	221	334	508	650	800	35-40	40-50	60-70	80-90	90-110	110-125
SP16	67	81	37,5	30	188	260	392	587	743	900	40-45	50-60	70-80	80-90	100-110	125-135
SP18	67	84	40	32	220	320	433	660	850	1040	45-50	60-70	80-90	90-100	100-120	135-150



ALMEKS DIŐ TİCARET LTD. ŐTİ.

Kıbrıs Őhitleri Caddesi No: 98 Kat: 6 Daire: 11, 35220 Alsancak - İzmır / TÜRKIYE

+90(232) 463 7044

+90(232) 463 9433

almeks.com.tr

info@almeks.com.tr

