







CHARRUE TRADITIONNELLE AVEC VERROU DE SECURITE

- Construction de châssis hautement résistante.
- Les charrues PP sont équipées du système de verrou de sécurité qui évite tout dommage au tracteur et à la charrue dû à une surcharge.
- Remplacement facile et rapide de verrou cassé pour permettre de continuer le travail.
- Les charrues produites spéciales (No 7, 8, 9 et 10) ont la largeur de travail de 27,5 cm, 30 cm et 32,5.



SPÉCIFICATIONS TECHNIQUES

MODEL	 Zone de dégagement (cm)	 Distance entre les poutres (cm)	 Largeur de travail (cm)	 Profondeur de sillon (cm)	 Poids (kg)					 Puissance requise (hp)				
					2	3	4	5	6	2	3	4	5	6
PP08	60	58	23,5	20	160	249	367	470	573	20-25	30-40	40-50	50-60	60-70
PP09	60	59	24,5	22	162	251	371	490	609	30-40	45-50	50-60	60-70	70-80
PP10	64	67	25,5	24	205	320	488	610	732	30-40	45-50	70-80	80-90	85-95
PP11	64	67	27,5	24	210	330	496	625	754	30-40	50-55	70-85	85-95	95-105
PP12	64	72	30	26	212	340	515	645	775	40-50	55-60	70-85	90-100	100-110
PP13	64	72	32,5	28	214	350	522	655	788	40-50	55-60	70-85	90-100	110-120
PP14	64	73	35	28	215	350	522	655	799	40-50	60-70	80-90	90-110	120-130
PP16	64	73	37,5	30	255	400	541	700	859	50-60	70-80	80-90	100-110	130-140

ALMEKS

ALMEKS DIŞ TİCARET LTD. ŞTİ.

Kıbrıs Şehitleri Caddesi No: 98 Kat: 6 Daire: 11, 35220 Alsancak - İzmir / TÜRKİYE

+90(232) 463 7044

+90(232) 463 9433

almeks.com.tr

info@almeks.com.tr

f /almeks

YouTube /almeks

Download on the App Store

Google play